

# ANCILE uPerform<sup>®</sup> 5.3

uPerform<sup>®</sup> là một công cụ quản lý nội dung và sáng tác giúp chuyển tải các nội dung học tập chất lượng cao và đúng mục tiêu tới người học. Các tác giả có thể dễ dàng tạo bài, biên tập và xuất bản các tài liệu dựa trên nhiệm vụ xuất bản, các mô phỏng và các khóa học từ xa, sau đó nhanh chóng triển khai các nội dung cho toàn bộ lực lượng lao động thông qua trang web.

Người dùng có thể dễ dàng hỏi đáp và chia sẻ với người tạo nội dung giúp tăng hiệu quả và chất lượng cho lực lượng lao động của tổ chức.

## Tính năng và lợi ích của uPerform

### Tính năng nổi bật của uPerform

- Ghi chép ảo bất cứ một ứng dụng Microsoft Windows hoặc ứng dụng dựa trên nền tảng web để tạo ra một tài liệu đơn nguồn và mô phỏng học tập.
- Nhanh chóng phát triển và triển khai các khóa học dành cho đào tạo lực lượng lao động hiệu quả.
- Xuất bản các nội dung ở nhiều định dạng bao gồm HTML, PDF, PPT, và Word.
- Phiên bản hóa, xây dựng, hợp tác lao động, tìm kiếm và báo cáo.
- Hỗ trợ thực hành dựa trên nền tảng web và giúp đỡ trực tiếp theo ngữ cảnh từ các ứng dụng của người dùng cuối.
- Cung cấp cho người dùng khả năng truy cập vào trang chủ homepage để vào các nội dung yêu thích, để thảo luận và để thông báo.
- Cung cấp cho doanh nghiệp khả năng mở rộng và hỗ trợ đa ngôn ngữ khi triển khai công việc mang tính toàn cầu và sâu rộng.
- Tích hợp nhanh chóng với các hệ thống quản lý học tập, bao gồm SCORM và các hệ thống quản lý học tập tuân thủ tiêu thức AICC.



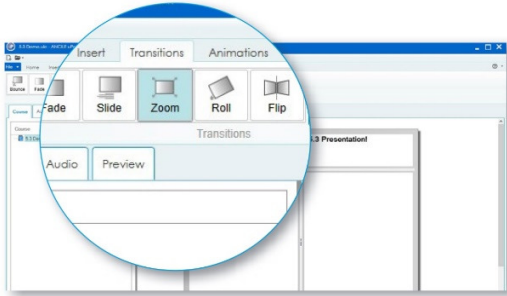
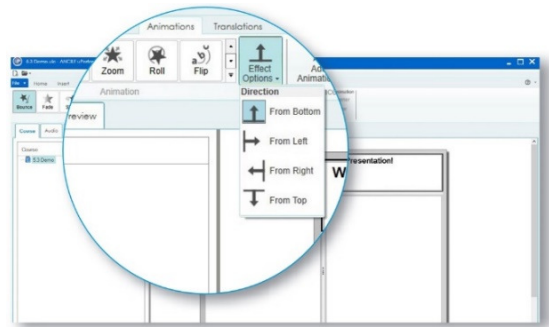
### Lợi ích của uPerform

- Gắn kết cộng đồng nhân sự.
- Lĩnh hội cách ứng dụng công nghệ một cách nhanh chóng và hiệu quả.
- Lưu giữ kiến thức và đào tạo về công nghệ.

## Các nâng cấp của uPerform® 5.3

### Hoạt cảnh cho hình ảnh (Course Animations):

- Thêm hình động cho văn bản và hình ảnh trên một trang khóa học.
- Chọn hướng và hiệu quả trình tự lựa chọn cho mỗi hình ảnh động.
- Dễ dàng thêm hoặc loại bỏ một hình ảnh động.
- Chọn thời gian cho mỗi hình ảnh động.
- Nhanh chóng sắp xếp lại các hình ảnh động

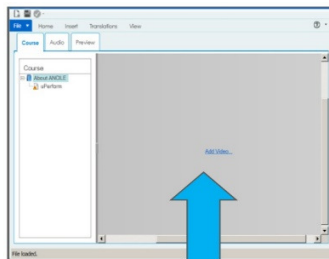
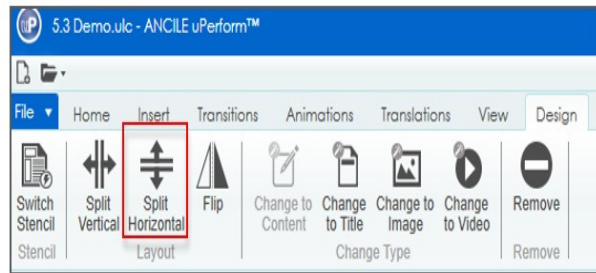


### Hoạt cảnh chuyển tiếp trang (Page Transitions):

- Thêm hiệu ứng chuyển tiếp trang để hiển thị hiệu ứng từ trang này sang trang.
- Chọn hướng và hiệu quả trình tự lựa chọn cho mỗi sự chuyển tiếp.
- Dễ dàng thêm hoặc loại bỏ một quá trình chuyển đổi.
- Nhanh chóng áp dụng một quá trình chuyển đổi tất cả các trang trong một khóa học.

### Sửa chữa linh hoạt (Flexible Stencils):

- Thêm, chia nhỏ và loại bỏ văn bản hoặc hình ảnh.
- Thay đổi "kiểu nội dung" (ví dụ, thay đổi từ hình ảnh sang văn bản hoặc video).
- Sử dụng các thanh điều chỉnh mới để tăng hoặc giảm kích thước của khối thông tin.



### Gán video vào web (Embedded Web Videos):

- Sao chép mã
- Dán mã vào uPerform
- Có thể thêm một hoặc nhiều video trên một trang

*Đại diện chuyên giao duy nhất của ANCILE tại Việt Nam:*



CÔNG TY CỔ PHẦN DỊCH VỤ THƯƠNG MẠI VÀ THÔNG TIN KỸ THUẬT

**TED ENGINEERING DOCUMENT JSC.,**

Tel: 84.4.3564 0225 Fax: 84.4.3564 0221 Webiste: [www.ted.com.vn](http://www.ted.com.vn)

Email: [info@ted.com.vn](mailto:info@ted.com.vn), [sales@ted.com.vn](mailto:sales@ted.com.vn)

